



1. ขั้นตอนชำระเงินออนไลน์

1.1 คลิกที่ เลือกที่ เมนู ภาระค่าใช้จ่าย/ทุน ส่วนในกรอบสีแดงตามรูปที่ 3

สามารถตรวจสอบได้จาก **ภาระค่าใช้จ่าย/ทุน**

สามารถคลิกที่ เมนู ภาระค่าใช้จ่าย/ทุน

แสดงผลทะเบียน

NO	SCORE EVALUATION	TOTAL POINT	CAL	NET POINT	GRADE	TIMETABLE
XYZ123:				3 (3-0-6)	Sect.1	
XYZ456:				3 (3-0-6)	Sect.1	

รูปที่ 3 หน้าจอหลักของนักศึกษา



1.2 ปรากฏหน้าจอ ภาระค่าใช้จ่าย/ทุน เพื่อตรวจสอบรายละเอียดภาระค่าใช้จ่ายดังรูปนี้

โปรดเลือกข้อมูลภาระค่าใช้จ่ายที่ต้องการแสดง

- ชำระ ทั้งหมด
- ใน ปีการศึกษา

▶ 2562 / 1

▼ **ชำระ ทั้งหมด**

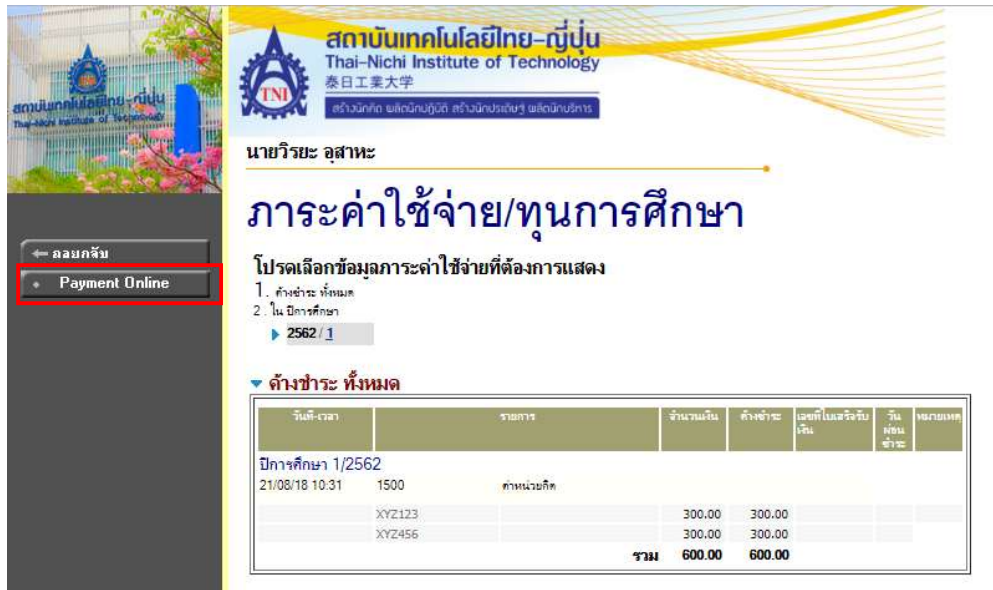
วันที่-เวลา	รายการ	จำนวนเงิน	ชำระ	เลขที่ใบเสร็จรับเงิน	วันที่ชำระเงิน	หมายเหตุ
ปีการศึกษา 1/2562						
21/08/18 10:31	1500	ค่านายกิต				
	XYZ123	300.00	300.00			
	XYZ456	300.00	300.00			
		รวม	600.00	600.00		

รูปที่ 4 หน้าจอ ภาระค่าใช้จ่าย/ทุน

☞ ข้อมูลที่แสดงในคู่มือเล่มนี้ เป็นเพียงข้อมูลที่จัดทำขึ้นเพื่อแสดงผลเป็นตัวอย่างการใช้งานเท่านั้น



1.3 คลิกที่ เมนู Payment Online เพื่อดำเนินการตัดชำระเงินออนไลน์



รูปที่ 5 หน้าจอ ภาระค่าใช้จ่าย/ทุน คลิก เมนู Payment Online



1.4 ปรากฏหน้าจอ ชำระเงิน On-Line จากบัญชี รายละเอียดค่าใช้จ่าย ดังรูปนี้



รูปที่ 6 คลิกเลือก Step 2 ที่โลโก้ธนาคาร



1.5 คลิกที่ สัญลักษณ์ จากนั้นระบบจะส่งข้อมูลการชำระเงินไปยังธนาคาร และ ปรากฏหน้าจอสำหรับ Confirm ระบบ online Banking ธนาคารกรุงศรีเพื่อยืนยันการตัดชำระเงินออนไลน์ ปรากฏดังรูป





ปลอดภัย | https://reg.tni.ac.th/PaymentBAY/payment_confirmation.aspx

Review Payment Details

Studentcode:	9910009
Studentname:	วิริยะ
Studentsurname:	ลสาทยะ
Amount Fee:	6.14
Amount Total:	606.14

[Confirm](#)

รูปที่ 7 คลิกเลือก Confirm

1.6 ปรากฏหน้าจอ ยืนยันก่อนทำรายการตัดเงิน คลิกเลือกที่



Payment | Review | Receipt

Payment Details

* Required field

Card Type *

VISA Visa Mastercard JCB

Card Number *

4000000000000002

Expiration Date *

01 2021

CVN *

This code is a three or four digit number printed on the back or front of credit cards.

111

[Next](#)

[Cancel Order](#)


Your Order

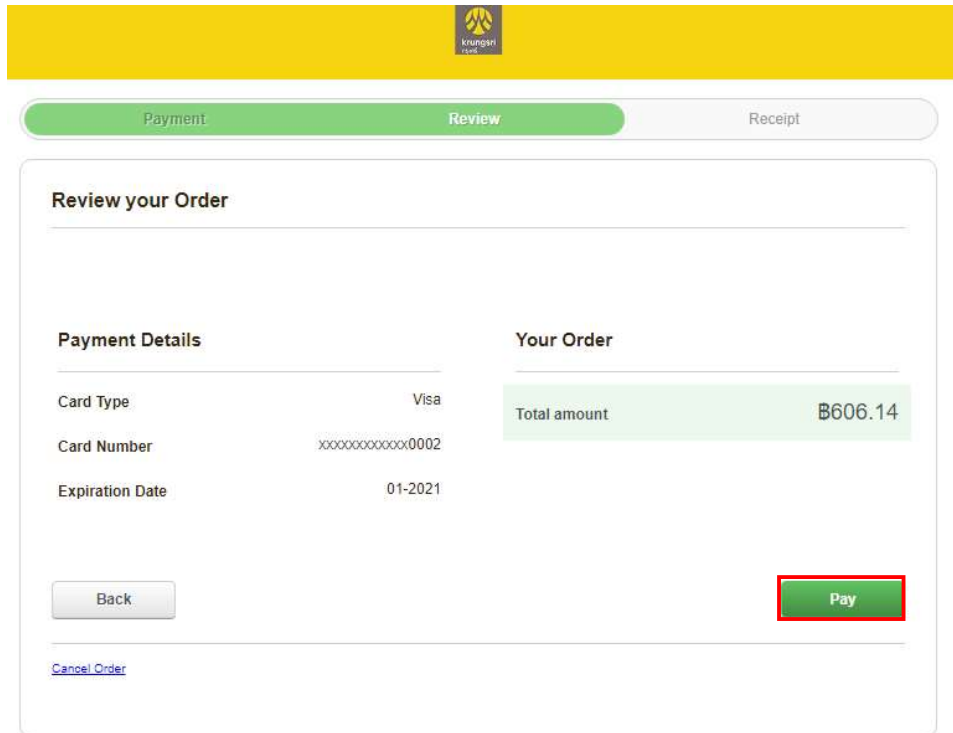
Total amount **B606.14**

ระบุข้อมูลบัตร ที่ต้องการใช้ตัดเงิน

รูปที่ 8 หน้าจอระบุข้อมูลบัตรในระบบ Online Banking ธนาคารกรุงศรี



- 1.6 ระบบจะแสดงหน้าจอให้ระบุเลือกประเภทของบัตร เลขบัตร 16 หลัก วันหมดอายุบัตร และรหัส CVN* ที่นักศึกษาถืออยู่แล้ว คลิกปุ่ม  เพื่อทำรายการต่อ
- 1.7 ระบบจะปรากฏหน้าจอเลือกเลขที่บัญชีสำหรับการชำระเงิน ดังรูปที่ 9

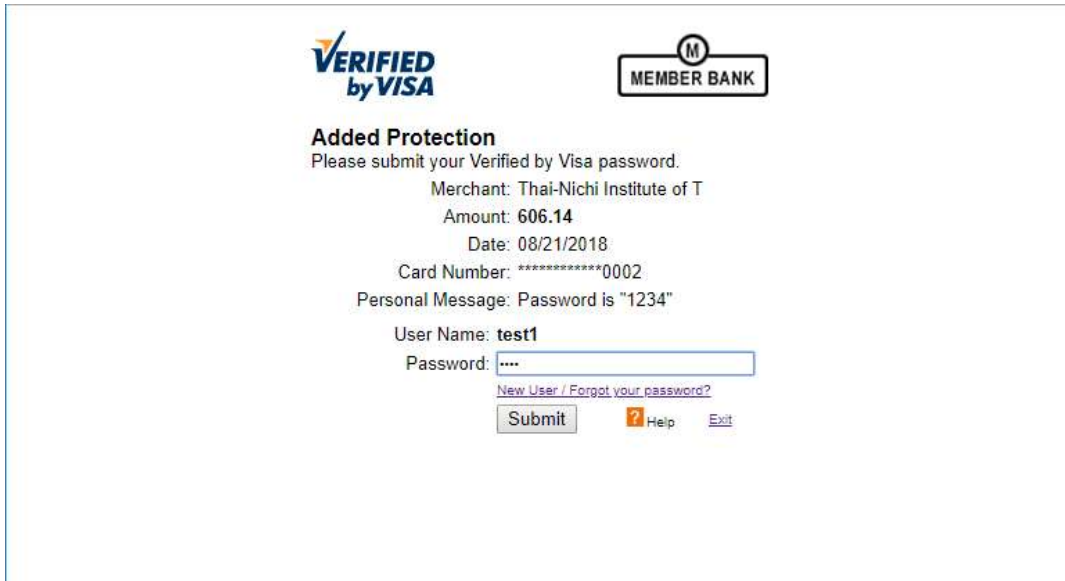


Payment Details		Your Order	
Card Type	Visa	Total amount	฿606.14
Card Number	xxxxxxxxxxxxxxxx0002		
Expiration Date	01-2021		

รูปที่ 9 หน้าจอตรวจสอบการตัดชำระเงินออนไลน์ ระบบ Online Banking ธนาคารกรุงศรี

- 1.8 ตรวจสอบข้อมูลการตัดเงิน จากนั้นคลิกปุ่ม  เพื่อยืนยันการทำรายการ





รูปที่ 10 หน้าจอยืนยันการตัดชำระเงินออนไลน์ ระบบ Online Banking ธนาคารกรุงศรี

- 1.9 ระบบจะแสดงหน้าจอทำการยืนยันอีกครั้ง โดยระบบจะแสดงยอดเงินสุทธิ เลขบัตร จากนั้นให้ระบุ User name และ Password แล้วคลิกที่ปุ่ม **Submit** เป็นอันเสร็จสิ้นการตัดเงินออนไลน์
- 1.10 จากนั้นระบบจะแจ้งผลการทำรายการชำระเงินออนไลน์ไปยัง Web Site ของระบบบริการการศึกษา นักศึกษาสามารถตรวจสอบผลการทำรายการและผลการชำระเงินออนไลน์ผ่านระบบบริการการศึกษาออนไลน์ได้ ดังรูปที่ 11

ชำระเงิน On-Line จากบัญชีธนาคาร



รูปที่ 11 หน้าจอรายงานผลการชำระเงินค่าลงทะเบียนออนไลน์ ระบบบริการการศึกษาออนไลน์

- 1.11 นักศึกษาสามารถคลิก **รายการชำระเงิน** เพื่อตรวจสอบสถานะทางการเงิน และสามารถตรวจสอบรายการชำระเงินพร้อมข้อมูลเลขที่ใบเสร็จได้จากเมนู “ภาระค่าใช้จ่าย/ทุน” ผ่านระบบบริการการศึกษาออนไลน์



สถาบันเทคโนโลยีไทย-ญี่ปุ่น
Thai-Nichi Institute of Technology
泰日工业大学

นายวิริยะ อสุหะ

ภาระค่าใช้จ่าย/ทุนการศึกษา

โปรดเลือกข้อมูลภาระค่าใช้จ่ายที่ต้องการแสดง

1. ค่าชำระ ทั้งหมด
2. ใน ปีการศึกษา

▶ 2562 / 1

▼ ใน ปีการศึกษา 1/2562

วันที่-เวลา	รายการ	จำนวนเงิน	ชำระ	เลขที่ใบเสร็จรับเงิน	วันที่รับชำระ	หมายเหตุ
21/08/18 10:31	1500 ค่าหน่วยกิต					
	XYZ123	300.00		- TV:2561-2/16 21/08/18		
	XYZ456	300.00		- TV:2561-2/16 21/08/18		
	รวม	600.00		-		

รูปที่ 12 หน้าจอแสดงรายละเอียดการชำระเงินและข้อมูลเลขที่ใบเสร็จชำระเงิน

สิ้นสุดขั้นตอนการตัดชำระเงินออนไลน์

ออกจากระบบ

เมื่อเสร็จสิ้นการใช้งานระบบบริการการศึกษาออนไลน์ แล้ว ท่านต้องคลิกที่ปุ่ม “ออกจากระบบ” เพื่อป้องกันมิให้ผู้อื่นเข้ามาใช้งานระบบแทนตัวท่าน